



GOLDVEST TRADING  
(THAILAND) CO., LTD



## PVC HIGH SPEED AUTOMATIC DOORS

- PVC HIGH SPEED AUTOMATIC DOORS
- INDUSTRIAL SECTIONAL OVERHEAD DOORS
- PVC STRIP CURTAIN AND PVC SHEET
- PVC SWING DOORS
- LOADING DOCK

GLAXTIC



GLAXTIC® Roll Up เป็นประตูที่ออกแบบมาใช้ งานกับโรงงานอุตสาหกรรม อาหารและ อุตสาหกรรมทั่วไปทุกประเภท(ใช้ภายในอาคาร) โดยนำเทคโนโลยี ที่ทันสมัยมาพัฒนา ออกแบบให้เข้ากับการใช้งานจริงและไม่มีเสียงรบกวนเวลา ใช้งานภายใต้มาตรฐาน EN 13241-1 และเป็น ประตูที่มีการซ่อมบำรุงต่ำมีอายุ การใช้งานที่ยาวนานและจุดเด่นที่สำคัญ เราใช้รางแบบยึดหมุนได้เมื่อเกิด การชน บานประตูสามารถหลุดออก จากเฟรมซึ่งทาง Mavil ได้จัดสิทธิบัตรไว้ ทำให้ไม่เกิด ความเสียหายและยังสามารถนำบานประตู กลับเข้าไปในรางได้โดยอัตโนมัติไม่ ต้องซ่อมบำรุงให้เสียเวลา ทั้งเพียบพร้อมด้วยระบบป้องกัน ความปลอดภัยครบถ้วน ไม่ว่าจะ เป็นระบบ เซ็นต์เซอร์ 3 จุด ระบบไฟเตือนการ ทำงาน และการเปิด ประตูฉุกเฉินเวลาไฟดับเรารวมไว้ในชุด Standard เรียบร้อยแล้ว รวมถึงบาน ประตูที่ทำจาก วัสดุชั้นนำที่ใช้ในเฟอร์รารี และ มอเตอร์ที่ออกแบบมาสำหรับงาน อุตสาหกรรม โดยเฉพาะใช้งาน ต่อวันโดยไม่ จำกัดจำนวนครั้งไม่เกิดปัญหาการ ฮีตระหว่างการใช้งาน ด้วยเหตุผลข้างต้นจึงทำ ให้ผลิตภัณฑ์ ของ Mavil ได้รับความนิยมน้อยแพร่หลายในระยะเวลา อันสั้นนี้ ทางบริษัท GVT จึงมีความภูมิใจ นำเสนอสินค้าภายใต้ จำหน่ายของ บริษัทและดูแลลูกค้าอย่างดีเสมอมาตลอด ระยะเวลา 10 กว่าปีที่เริ่มจำหน่าย ตัวแรกของผลิตภัณฑ์นี้

## คุณสมบัติ

1. มีลักษณะการทำงานแบบม้วนขึ้นด้านบน
2. เหมาะสำหรับการผ่านเข้าออกบ่อยครั้ง ทั้งคน รถเข็น และยานพาหนะขนส่ง
3. ใช้ได้ทั้งอุตสาหกรรมอาหารและอื่นๆ
4. เหมาะสำหรับการใช้ภายในอาคารมากกว่านอกอาคาร
5. มีการซ่อมบำรุงต่ำไม่เปลืองค่าใช้จ่าย
6. สามารถใช้งานได้ตลอดเวลาไม่จำกัดจำนวนครั้งต่อวัน

## รายละเอียด

เฟรม มีให้เลือกได้ 3 ชนิด



1. ทำจากเหล็กและพ่นสีอีพ็อกซี่
2. ทำจากเหล็กกล้าปิวาโนซ์
3. ทำจากสแตนเลส

บานประตู ทำจาก โพลีเอสเตอร์เคลือบด้วยพีวีซีทั้ง2ด้าน มีความเหนียวทนต่อการฉีกขาด 832g 50daN และป้องกันรังสี UV และมีคอมโพสิทบาร์ เพื่อเพิ่มความแข็งแรง สามารถเพิ่ม ฉนวนเพื่อใช้กับห้องเย็น 0 องศา ได้ สามารถเลือกช่องมองโดยใช้พีวีซีแผ่นใสได้ แบบ รูปไข่ และ เต็มช่อง สูง 600 มม. ระบบมอเตอร์ เกียร์เบรกมอเตอร์ IP55 2 สปีดมอเตอร์ เปิด 1 เมตรต่อวินาที ปิด 0.5 เมตรต่อวินาที 380 V 3ph ระบบควบคุม อยู่ในเฟรม หรือสั่งแยกตู้ ABS IP65

## ระบบความปลอดภัย

1. มีเซ็นเซอร์สำหรับป้องกันระหว่างประตู และ ป้องกันเวลาประตูปิดมาสัมผัสสิ่งของจะเปิดขึ้นไป
2. มีระบบไฟกระพริบขณะประตูทำงาน
3. มีทีไชสำหรับเปิดประตูเวลาไฟดับ
4. ระบบอัตโนมัติทำงานขณะบานประตูหลุดจากเฟรมจะดึงบานประตูม้วนกลับเข้าระบบการสั่งการ สามารถเลือกได้มีทั้ง สั่งการด้วยตัวเองเช่น ปุ่มกด รีโมท เชือกดึง และระบบสั่งการอัตโนมัติ เช่น เรดาร์ เซ็นเซอร์ ฝิ่งคลื่นแม่เหล็กที่พื้น ขนาดประตูที่ทำได้ไม่เกิน กว้าง 4.00 เมตร X สูง 4.00 เมตร

Clearance and space requirements



# GLAXTIC® Fold Up



GLAXTIC® Fold Up เป็นประตูแบบพับขึ้นด้านบนที่ ออกแบบมาใช้งานกับโรงงาน อุตสาหกรรมอาหาร และอุตสาหกรรมทั่วไปทุกประเภท (ใช้ภายนอกอาคาร) โดยนำเทคโนโลยีที่ทันสมัยมาพัฒนา ออกแบบให้เข้ากับการ ใช้งานจริงและไม่มีเสียงรบกวนเวลาใช้งานภายใต้มาตรฐาน EN 13241-1 และเป็นประตูที่มีการซ่อมบำรุงต่ำมีอายุการใช้งานที่ยาวนาน และจุดเด่นที่สำคัญเราใช้รางแบบยึดหยุ่นได้ เมื่อเกิดการชนบานประตูสามารถหลุด ออกจากเฟรมซึ่งทาง Mavil ได้จดสิทธิบัตรไว้ทำให้ไม่เกิดความเสียหายและยังสามารถนำบาน ประตูกลับเข้าไปในรางได้เพียงแค้ยกบานประตู กลับเข้าไปทำได้ด้วยตัวเอง ทั้งเพียงพร้อมด้วย ระบบป้องกันความปลอดภัยครบถ้วนไม่ว่าจะเป็น ระบบเซ็นเซอร์ 3 จุด ระบบไฟเตือนการทำงาน และการเปิดประตูฉุกเฉินเวลาไฟดับเรารวม ไว้ในชุด Standard เรียบร้อยแล้วรวมถึงบานประตูที่ทำจากวัสดุชั้นนำที่ใช้ในเฟอร์รารี และมอเตอร์ที่ออกแบบมาสำหรับงานอุตสาหกรรมโดยเฉพาะใช้งานต่อวันโดยไม่จำกัดจำนวน ครั้งไม่เกิดปัญหาการฮีตระหว่างการใช้งานด้วย เหตุผลข้างต้นจึงทำให้ผลิตภัณฑ์ของ Mavil ได้รับความนิยมน้อย่างแพร่หลายในระยะ เวลาอันสั้นนี้ ทางบริษัท GVT จึงมีความภูมิใจนำเสนอสินค้านี้ภายใต้จำหน่ายของบริษัท และดูแลลูกค้าอย่างดีเสมอมาตลอดระยะเวลา 10 กว่าปีที่เริ่ม จำหน่ายตัวแรกของผลิตภัณฑ์นี้

## คุณสมบัติ

1. มีลักษณะการทำงานแบบพับขึ้นด้านบน
2. เหมาะสำหรับการผ่านเข้าออกบ่อยครั้ง ทั้งคน รถเข็น และยานพาหนะขนส่ง
3. ใช้ได้ทั้งอุตสาหกรรมอาหารและอื่นๆ
4. เหมาะสำหรับการใช้ภายในและภายนอกอาคาร
5. มีการซ่อมบำรุงต่ำไม่เปลืองค่าใช้จ่าย
6. สามารถใช้งานได้ตลอดเวลาไม่จำกัดจำนวนครั้งต่อวัน

## รายละเอียด

เฟรม มีให้เลือกได้ 3 ชนิด

1. ทำจากเหล็กและพ่นสีอีพ็อกซี่
2. ทำจากเหล็กกล้าพิวาโนซ์
3. ทำจากสแตนเลส

บานประตู ทำจาก โพลีเอสเตอร์เคลือบด้วยพีวีซีทั้ง2ด้าน มีความเหนียวทนต่อการฉีกขาด 700g 25daN และป้องกันรังสี UV และมีความแข็งแรงของบานประตูสูงต้านทานแรงลมได้ 146 กิโลเมตรต่อชั่วโมง สามารถเลือกช่องมองโดยใช้พีวีซีแผ่นใสได้ แบบ รูปไข่ ระบบมอเตอร์ เกียร์เบรกมอเตอร์ IP55 2สปีดมอเตอร์ 0.75 – 1.50 kw เปิด 1เมตรต่อวินาที ปิด0.5 เมตรต่อวินาที 380 V 3ph ระบบควบคุม อยู่ภายในเฟรม หรือสั่งแยกตู้ ABS IP65

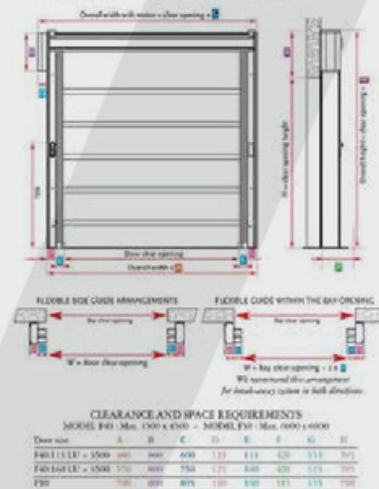
## ระบบความปลอดภัย

1. มีเซ็นเซอร์สำหรับป้องกันระหว่างประตูแบบพิเศษ 18-25คู่ และป้องกันเวลาประตูปิดมาสัมผัสสิ่งของจะเปิดขึ้นไป
2. มีระบบไฟกระพริบขณะประตูทำงาน
3. มีที่ไซสำหรับเปิดประตูเวลาไฟดับ

## ระบบการสั่งการ

สามารถเลือกได้มีทั้ง สั่งการด้วยตัวเองเช่น ปุ่มกด รีโมท เชือกดึง และระบบสั่งการ อัตโนมัติ เช่น เรดาร์ เซ็นเซอร์ ฝั่งคลื่นแม่เหล็กที่พื้น ขนาดประตูที่ทำได้ไม่เกิน กว้าง 6.00 เมตร X สูง 6.00 เมตร

## Clearance and space requirements



# GLAXTIC® Max



GLAXTIC® Max เป็นประตูแบบพับขึ้น ด้านบนสำหรับประตูขนาดใหญ่ที่ ออกแบบมาใช้งานกับโรงงานอุตสาหกรรมอาหารและอุตสาหกรรมทั่วไปทุกประเภท (ใช้ภายนอกอาคาร) โดยนำเทคโนโลยีที่ทันสมัยมาพัฒนาออกแบบให้เข้ากับการ ใช้งานจริงและไม่มีเสียงรบกวนเวลาใช้งานภายใต้มาตรฐาน EN 13241-1 และ เป็นประตูที่มีการ ซ่อมบำรุงต่ำมีอายุการใช้งานที่ยาวนาน และจุดเด่นที่สำคัญเรา ใช้รางแบบยึดหยุ่นได้เมื่อเกิดการ ชนบานประตูสามารถหลุดออกจากเฟรมซึ่งทาง Mavil ได้จดสิทธิบัตรไว้ ทำให้ไม่เกิดความเสียหายและยังสามารถนำบานประตู กลับเข้าไปในรางได้เพียงแคยกบานประตูกลับเข้าไปทำได้ด้วยตัวเอง ทั้งเพียงพร้อม ด้วยระบบป้องกันความปลอดภัยครบถ้วนไม่ว่าจะเป็นระบบ เซ็นต์เซอร์ 3 จุด ระบบไฟเตือนการทำงาน และ การเปิดประตูฉุกเฉินเวลาไฟดับเรารวมไว้ในชุด Standard เรียบร้อยแล้ว รวมถึงบานประตูที่ทำจากวัสดุชั้นนำที่ใช้ในเฟอร์รารี และ มอเตอร์ที่ออกแบบมา สำหรับงานอุตสาหกรรมโดยเฉพาะใช้งานต่อวันโดยไม่ จำกัดจำนวนครั้งไม่เกิดปัญหาการฮีต ระหว่างการใช้งาน ด้วยเหตุผลข้างต้นจึงทำให้ผลิตภัณฑ์ของ Mavil ได้รับความนิยมน้อยอย่างแพร่ หลายในระยะเวลาอันสั้นนี้ ทางบริษัท GVT จึงมีความภูมิใจนำเสนอสินค้าภายใต้จำหน่ายของ บริษัทและ ดูแลลูกค้าอย่างดีเสมอมาตลอดระยะเวลา 10 กว่าปีที่เริ่มจำหน่ายตัวแรกของ ผลิตภัณฑ์นี้

## คุณสมบัติ

1. มีลักษณะการทำงานแบบพับขึ้นด้านบน
2. เหมาะสำหรับการผ่านเข้าออกบ่อยครั้ง ทั้งคน รถเข็นและยานพาหนะขนส่ง
3. ใช้ได้ทั้งอุตสาหกรรมอาหารและอื่นๆ
4. เหมาะสำหรับการใช้ภายนอกอาคาร
5. มีการซ่อมบำรุงต่ำไม่เปลืองค่าใช้จ่าย
6. สามารถใช้งานได้ตลอดเวลาไม่จำกัดจำนวนครั้งต่อวัน

## รายละเอียด

เฟรม ทำจากเหล็กและพ่นอีพ็อกซี่ บานประตู ทำจาก โพลีเอสเตอร์เคลือบด้วยพีวีซีทั้ง 2 ด้าน มีความเหนียวทนต่อการฉีกขาด 650g 25daN และป้องกันรังสี UV และมีความแข็งแรง ของบานประตูสูงต้านทานแรงลมได้ 146 กิโลเมตรต่อชั่วโมง สามารถเลือกช่องมองโดยใช้พีวีซี แผ่นใสได้แบบรูปไข่ ระบบมอเตอร์เกียร์เบรก มอเตอร์ IP54 2 สปีดมอเตอร์ 0.75 – 4.0 kw เปิด 1 เมตรต่อวินาที ปิด 0.5 เมตรต่อวินาที 380 V 3ph ระบบควบคุม ตู้IP55 หรือตู้ ABS IP65


## ระบบความปลอดภัย

1. มีเซ็นเซอร์สำหรับป้องกันระหว่างประตู 2 จุด
2. มีระบบไฟกระพริบขณะประตูทำงาน
3. มีรีโมทสำหรับเปิดประตูเวลาไฟดับ

## ระบบการสั่งการ

สามารถเลือกได้มีทั้ง สั่งการด้วยตัวเองเช่น ปุ่มกด รีโมท เชือกดึง และระบบสั่งการอัตโนมัติ เช่น เรดาร์ เซ็นเซอร์ ฟังคลื่นแม่เหล็กที่พื้น ขนาดประตูที่ ทำได้ไม่เกิน กว้าง 10.00 เมตร X สูง 8.00 เมตร

## Clearance and space requirements



## GLAXTIC® Cold room



GLAXTIC® Cold room เป็นประตูแบบพับขึ้นด้านบนที่ออกแบบมา ใช้งานกับห้องเย็นทั่วไปถึง ลบ 30 องศา โดยนำเทคโนโลยีที่ทันสมัยมาพัฒนาออกแบบให้เข้ากับการใช้งานจริงและ ไม่มีเสียงรบกวนเวลาใช้งานภายใต้มาตรฐาน EN 13241-1 และเป็นประตูที่มีการซ่อม บำรุงต่ำมีอายุการใช้งานที่ยาวนาน และ จุดเด่นที่สำคัญเราใช้รางแบบยึดหยุ่นได้เมื่อเกิด การชนบาน ประตูสามารถหลุดออกจากเฟรมซึ่งทาง Mavil ได้จัดสิทธิบัตรไว้ ทำให้ไม่เกิด ความเสียหายและยังสามารถนำบานประตูกลับเข้าไปในรางได้เพียงแคยกบาน ประตูกลับ เข้าไปทำได้ด้วยตัวเอง ทั้งเพียงพร้อมด้วยระบบป้องกันความปลอดภัยครบถ้วนไม่ว่า จะเป็นระบบ เซ็นต์เซอร์ 3 จุด ระบบไฟเตือนการทำงาน และ การเปิดประตูฉุกเฉินเวลาไฟดับ เรารวมไว้ในชุด Standard เรียบร้อยแล้ว รวมถึงบานประตู ที่ทำจากวัสดุชั้นนำที่ใช้ในเฟอร์รารี พร้อมฉนวนกันความเย็นและมอเตอร์ที่ออกแบบมาสำหรับงานอุตสาหกรรมห้องเย็น โดยเฉพาะใช้งานต่อวันโดยไม่จำกัดจำนวนครั้งมีทั้งรุ่นติดฮีตเตอร์และไม่มีฮีตเตอร์ ด้วยเหตุผลข้างต้น จึงทำให้ผลิตภัณฑ์ ของ Mavil ได้รับความนิยมน้อยแพร่หลายในระยะเวลาอันสั้นนี้ ทางบริษัท GVT จึงมีความภูมิใจนำเสนอสินค้านี้ ภายใต้ จำหน่ายของบริษัทและดูแลลูกค้าอย่างดีเสมอมาตลอด ระยะเวลา 10 กว่าปีที่เริ่ม จำหน่ายตัวแรกของผลิตภัณฑ์นี้

### คุณสมบัติ

1. มีลักษณะการทำงานแบบพับขึ้นด้านบน
2. เหมาะสำหรับการผ่านเข้าออกบ่อยครั้ง ทั้งคน รถเข็น และ ยานพาหนะขนส่ง ภายในห้องเย็น 0(-30c)
3. ใช้ได้กับห้องเย็นทั่วไป
4. เหมาะสำหรับการใช้ภายใน
5. มีการซ่อมบำรุงต่ำไม่เปลืองค่าใช้จ่าย
6. สามารถใช้งานได้ตลอดเวลาไม่จำกัด จำนวนครั้งต่อวัน

### รายละเอียด

เฟรม มีให้เลือกได้ 3 ชนิด

1. ทำจากเหล็กและพ่นสีอีพ็อกซี่
2. ทำจากเหล็กกล้าปิวาโนซ์
3. ทำจากสแตนเลส 304 และ 316

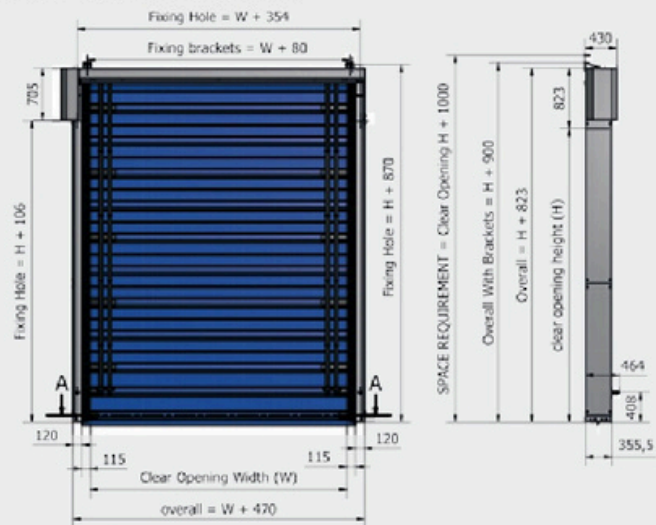
บานประตู ทำจาก โพลีเอสเตอร์เคลือบด้วยพีวีซีทั้ง 2 ด้าน มีฉนวนกันความเย็น  $U=2w/m^2$  ระบบมอเตอร์ เกียร์เบรกมอเตอร์ IP55 2สปีดมอเตอร์ 0.75kw เปิด 1 เมตรต่อวินาที ปิด 0.5 เมตรต่อวินาที 380 V 3ph ระบบควบคุม แยกตู้ IP55

### ระบบความปลอดภัย

1. มีเซ็นเซอร์สำหรับป้องกันระหว่างประตู
2. มีระบบไฟกระพริบขณะประตูทำงาน
3. มีที่ไซสำหรับเปิดประตูเวลาไฟดับ

### ระบบการสั่งการ

สามารถเลือกได้มีทั้ง สั่งการด้วยตัวเองเช่น ปุ่มกด รีโมท เซอร์กิต และระบบสั่งการ อัตโนมัติ เช่น เซ็นเซอร์ ฝั่งคลื่นแม่เหล็กที่พื้น ขนาดประตูที่ทำได้ไม่เกิน กว้าง 4.00 เมตร X สูง 4.00 เมตร



*A door to fit your application : full range of customised doors*



White RAL 9016



Red RAL 3002



Ivory RAL 1015



Yellow RAL 1003



Dark green RAL 6026



Blue RAL 5015



Blue RAL 5002



Light grey RAL 7038



Dark RAL 9005



\*Subject to providers stocks. RAL colours may vary.

*Tailor made dimensions*

GLAXTIC® Max



10 000 x 8 000

GLAXTIC® Fold up



6 000 x 6 000

GLAXTIC® Cold room



4 000 x 4 000

GLAXTIC® Roll



4 000 x 4 000

*Opaque, full width vision panel or row windows*



Opaque curtain  
(as standard)  
100 % polyester



Curtain with full width  
vision panel



Oblong windows  
one row



Oblong windows  
two rows



Oblong windows  
three rows



**GOLDVEST TRADING (THAILAND) Co.,LTD.**

69/60 MOO 6 SOI KINGKAEW 54 , KINGKAEW ROAD.  
RACHADHAEVA , BANGPLEE , SAMUTPRAKARN THAILAND 10540

Tel. : 0-2738-4930-9

Fax. : 0-2738-4928 (ฝ่ายขาย)

E-mail: sale@goldvestthai.com

[www.goldvestthai.com](http://www.goldvestthai.com)